



*Sprouts*

PLANT INFO

TIPPS ZUM WACHSTUM

INFORMATIONS RELATIVES  
AUX PLANTES

INFORMAZIONI SULLE PIANTE

INFORMACIÓN DE LA PLANTA












PLANTENINFORMATIE





# PLANT INFO












## SEEDS

Common name		Latin name	Germination time	Difficulty	Growing tips
<b>Sunflower*</b>		<i>Helianthus annuus</i>	7-14 days	Easy	Start indoors in the spring. Plant in a greenhouse or garden after the last frost.
<b>Daisy</b>		<i>Bellis perennis</i>	10-15 days	Easy	Start indoors in the spring. Plant in a greenhouse or garden after the last frost. Flowers bloom a year after
<b>Carnation</b>		<i>Dianthus barbatus</i>	10-15 days	Easy	Start indoors in the spring. Plant in a greenhouse or garden after the last frost. Flowers bloom a year after
<b>Forget me not</b>		<i>Myosotis sylvatica</i>	14-21 days	Medium	Start indoors in the spring. Plant in a greenhouse or garden after the last frost. Flowers bloom a year after
<b>Basil</b>		<i>Ocimum basilicum</i>	6-10 days	Easy	Start indoors all year round. Can be kept indoors all year round or planted in a greenhouse after the frost.
<b>Thyme</b>		<i>Thymus vulgaris</i>	14-25 days	Easy	Start indoors in the spring. Plant in a greenhouse or garden after the last frost.
<b>Sage</b>		<i>Salvia officinalis</i>	14-25 days	Easy	Start indoors in the spring. Plant in a greenhouse or garden after the last frost.
<b>Coriander</b>		<i>Coriandrum sativum</i>	8-12 days	Easy	Start indoors in the spring. Plant in a greenhouse or garden after the last frost.
<b>Chia</b>		<i>Salvia hispanica</i>	10-21 days	Medium	Start indoors in the spring. Plant in a greenhouse or garden after the last frost.
<b>Cherry tomato*</b>		<i>Solanum lycopersicum</i>	8-10 days	Easy	Start indoors in the spring. Plant in a greenhouse or garden after the last frost.
<b>Spruce*, or called Norway Spruce</b>		<i>Picea abies</i>	14- 21 days	Easy	Start indoors all year round. Plant in a garden after the last frost.

\* Sunflower and Cherry Tomato only available in EU and USA



# TIPPS ZUM WACHSTUM

Gebräuchliche Bezeichnung		Lateinischer Name	Keimzeit	Schwierigkeitsgrad	Tipps zum Wachstum
<b>Sonnenblume*</b>		<i>Helianthus annuus</i>	7-14 Tage	Einfach	Starten Sie im Frühjahr drinnen. Nach dem letzten Frost im Garten einpflanzen.
<b>Gänseblümchen</b>		<i>Bellis perennis</i>	10-15 Tage	Einfach	Starten Sie im Frühjahr drinnen. Nach dem letzten Frost im Gewächshaus oder Garten einpflanzen. Blüten blühen ein Jahr später.
<b>Nelke</b>		<i>Dianthus barbatus</i>	10-15 Tage	Einfach	Starten Sie im Frühjahr drinnen. Nach dem letzten Frost im Gewächshaus oder Garten einpflanzen. Blüten blühen ein Jahr später.
<b>Vergissmeinnicht</b>		<i>Myosotis sylvatica</i>	14-21 Tage	Mittel	Starten Sie im Frühjahr drinnen. Nach dem letzten Frost im Gewächshaus oder Garten einpflanzen. Blüten blühen ein Jahr später.
<b>Basilikum</b>		<i>Ocimum basilicum</i>	6-10 Tage	Einfach	Kann das ganze Jahr drinnen begonnen werden. Kann auch das ganze Jahr drinnen gehalten werden oder nach dem ersten Frost draußen im Garten einpflanzen.
<b>Thymian</b>		<i>Thymus vulgaris</i>	14-25 Tage	Einfach	Starten Sie im Frühjahr drinnen. Nach dem letzten Frost im Garten einpflanzen.
<b>Salbei</b>		<i>Salvia officinalis</i>	14-25 Tage	Einfach	Starten Sie im Frühjahr drinnen. Nach dem letzten Frost im Garten einpflanzen.
<b>Koriander</b>		<i>Coriandrum sativum</i>	8-12 Tage	Einfach	Starten Sie im Frühjahr drinnen. Nach dem letzten Frost im Garten einpflanzen.
<b>Chia</b>		<i>Salvia hispanica</i>	10-21 Tage	Mittel	Starten Sie im Frühjahr drinnen. Nach dem letzten Frost im Garten einpflanzen.
<b>Kirschtomaten*</b>		<i>Solanum lycopersicum</i>	8-10 Tage	Einfach	Starten Sie im Frühjahr drinnen. Nach dem letzten Frost im Garten einpflanzen.
<b>Gemeine Fichte, auch Gewöhnliche</b>		<i>Picea abies</i>	14-21 Tage	Einfach	In Innenräumen kann das ganze Jahr über begonnen werden. Nach dem letzten Frost im Garten einpflanzen.






\* Sonnenblumen- und Kirschtomaten nur in der EU und den USA erhältlich





# INFORMATIONS RELATIVES AUX PLANTES

## GRAINES












Nom commun		Nom latin	Durée de germination	Difficulté	Conseil de plantation
<b>Tournesol*</b>		<i>Helianthus annuus</i>	7-14 jours	Facile	Commencez en intérieur au printemps. Plantez dans le jardin après la dernière gelée.
<b>Marguerite</b>		<i>Bellis perennis</i>	10-15 jours	Facile	Commencez en intérieur au printemps. Plantez en serre ou dans le jardin après la dernière gelée. La fleur s'épanouit l'année suivante.
<b>Œillet</b>		<i>Dianthus barbatus</i>	10-15 jours	Facile	Commencez en intérieur au printemps. Plantez en serre ou dans le jardin après la dernière gelée. La fleur s'épanouit l'année suivante.
<b>Myosotis</b>		<i>Myosotis sylvatica</i>	14-21 jours	Moyen	Commencez en intérieur au printemps. Plantez en serre ou dans le jardin après la dernière gelée. La fleur s'épanouit l'année suivante.
<b>Basilic</b>		<i>Ocimum basilicum</i>	6-10 jours	Facile	Commencez en intérieur toute l'année. Peut être conservée à l'intérieur toute l'année ou plantée en serre après les gelées.
<b>Thym</b>		<i>Thymus vulgaris</i>	14-25 jours	Facile	Commencez en intérieur au printemps. Plantez en serre ou dans le jardin après la dernière gelée.
<b>Sauge</b>		<i>Salvia officinalis</i>	14-25 jours	Facile	Commencez en intérieur au printemps. Plantez en serre ou dans le jardin après la dernière gelée.
<b>Coriandre</b>		<i>Coriandrum sativum</i>	8-12 jours	Facile	Commencez en intérieur au printemps. Plantez en serre ou dans le jardin après la dernière gelée.
<b>Chia</b>		<i>Salvia hispanica</i>	10-21 jours	Moyen	Commencez en intérieur au printemps. Plantez en serre ou dans le jardin après la dernière gelée.
<b>Tomate cerise*</b>		<i>Solanum lycopersicum</i>	8-10 jours	Facile	Commencez en intérieur au printemps. Plantez en serre ou dans le jardin après la dernière gelée.
<b>Épicéa commun, ou épinette de Norvège</b>		<i>Picea abies</i>	14-21 jours	Facile	Commencez en intérieur, quelle que soit la période de l'année. Plantez dans le jardin après la dernière gelée.

\* Tournesol et tomate cerise exclusivement disponible en Europe et aux États-Unis



# INFORMAZIONI SULLE PIANTE

## SEMI

Nome comune		Nome latino	Tempo di germinazione	Difficoltà	Consigli per la coltivazione
<b>Girasole*</b>		<i>Helianthus annuus</i>	7-14 giorni	Facile	Inizia dentro casa a Primavera. Pianta in giardino dopo l'ultima gelata.
<b>Margherita</b>		<i>Bellis perennis</i>	10-15 giorni	Facile	Inizia dentro casa a Primavera. Pianta in giardino o in serra dopo l'ultima gelata. I fiori sbocciano l'anno successivo.
<b>Garofano</b>		<i>Dianthus barbatus</i>	10-15 giorni	Facile	Inizia dentro casa a Primavera. Pianta in giardino o in serra dopo l'ultima gelata. I fiori sbocciano l'anno successivo.
<b>Non ti scordar di mè</b>		<i>Myosotis sylvatica</i>	14-21 giorni	Media	Inizia dentro casa a Primavera. Pianta in giardino o in serra dopo l'ultima gelata. I fiori sbocciano l'anno successivo.
<b>Basilico</b>		<i>Ocimum basilicum</i>	6-10 giorni	Facile	Inizia dentro casa tutto l'anno. Può essere coltivato dentro casa durante tutto l'anno o piantato in serra dopo l'ultima gelata.
<b>Timo</b>		<i>Thymus vulgaris</i>	14-25 giorni	Facile	Inizia dentro casa a Primavera. Pianta in giardino o in serra dopo l'ultima gelata.
<b>Salvia</b>		<i>Salvia officinalis</i>	14-25 giorni	Facile	Inizia dentro casa a Primavera. Pianta in giardino o in serra dopo l'ultima gelata.
<b>Coriandolo</b>		<i>Coriandrum sativum</i>	8-12 giorni	Facile	Inizia dentro casa a Primavera. Pianta in giardino o in serra dopo l'ultima gelata.
<b>Chia</b>		<i>Salvia hispanica</i>	10-21 giorni	Media	Inizia dentro casa a Primavera. Pianta in giardino o in serra dopo l'ultima gelata.
<b>Pomodoro*</b>		<i>Solanum lycopersicum</i>	8-10 giorni	Facile	Inizia dentro casa a Primavera. Pianta in giardino o in serra dopo l'ultima gelata.
<b>Abete rosso (o peccio)</b>		<i>Picea abies</i>	14-21 giorni	Bassa	Seminare in casa in qualsiasi periodo dell'anno. Piantare all'aperto quando non c'è più il rischio di gelate.

\*I girasoli e i pomodori sono disponibili sono in EU e in USA





## SEMILLAS












Nombre común		Nombre en latín	Tiempo de germinación	Dificultad	Consejos de cultivo
<b>Girasol*</b>		<i>Helianthus annuus</i>	7-14 días	Fácil	Empezar en interior en primavera. Plantar en jardín después de la última helada.
<b>Margarita</b>		<i>Bellis perennis</i>	10-15 días	Fácil	Empezar en interior en primavera. Plantar en un invernadero o jardín después de la última helada. La flor brotará un año después.
<b>Clavel</b>		<i>Dianthus barbatus</i>	10-15 días	Fácil	Empezar en interior en primavera. Plantar en un invernadero o jardín después de la última helada. La flor brotará un año después.
<b>Nomeolvides</b>		<i>Myosotis sylvatica</i>	14-21 días	Media	Empezar en interior en primavera. Plantar en un invernadero o jardín después de la última helada. La flor brotará un año después.
<b>Albahaca</b>		<i>Ocimum basilicum</i>	6-10 días	Fácil	Empezar en interior durante todo el año. Se puede mantener en interior todo el año o plantar en invernadero tras la helada.
<b>Tomillo</b>		<i>Thymus vulgaris</i>	14-25 días	Fácil	Empezar en interior en primavera. Plantar en un invernadero o jardín después de la última helada.
<b>Salvia</b>		<i>Salvia officinalis</i>	14-25 días	Fácil	Empezar en interior en primavera. Plantar en un invernadero o jardín después de la última helada.
<b>Cilantro</b>		<i>Coriandrum sativum</i>	8-12 días	Fácil	Empezar en interior en primavera. Plantar en un invernadero o jardín después de la última helada.
<b>Chía</b>		<i>Salvia hispanica</i>	10-21 días	Media	Empezar en interior en primavera. Plantar en un invernadero o jardín después de la última helada.
<b>Tomate cherry*</b>		<i>Solanum lycopersicum</i>	8-10 días	Fácil	Empezar en interior en primavera. Plantar en un invernadero o jardín después de la última helada.
<b>Píceas, también denominada píceas comunes o píceas de Noruega</b>		<i>Picea abies</i>	14-21 días	Sencilla	Empezar en interior durante todo el año. Plantar en jardín después de la última helada.

\* El girasol y el tomate cherry solo están disponibles en la UE y EE. UU.



# PLANTENINFORMATIE

## ZADEN

Algemene naam	Latijnse naam	Kiemduur	Moeilijkheidsgraad	Teelttips
<b>Zonnebloem*</b>	 <i>Helianthus annuus</i>	7-14 dagen	Gemakkelijk	Start binnenshuis in de lente. Plant in de tuin na de laatste vorst.
<b>Margriet</b>	 <i>Bellis perennis</i>	10-15 dagen	Gemakkelijk	Start binnenshuis in de lente. Plant in een serre of in de tuin na de laatste vorst. De bloem bloeit na een jaar
<b>Anjer</b>	 <i>Dianthus barbatus</i>	10-15 dagen	Gemakkelijk	Start binnenshuis in de lente. Plant in een serre of in de tuin na de laatste vorst. De bloem bloeit na een jaar
<b>Vergeet-mij-nietje</b>	 <i>Myosotis sylvatica</i>	14-21 dagen	Gemiddeld	Start binnenshuis in de lente. Plant in een serre of in de tuin na de laatste vorst. De bloem bloeit na een jaar
<b>Basilicum</b>	 <i>Ocimum basilicum</i>	6-10 dagen	Gemakkelijk	Start binnenshuis gedurende het hele jaar. Kan het hele jaar door binnenshuis gehouden of na de vorst in een serre geplant worden.
<b>Tijm</b>	 <i>Thymus vulgaris</i>	14-25 dagen	Gemakkelijk	Start binnenshuis in de lente. Plant in een serre of in de tuin na de laatste vorst.
<b>Salie</b>	 <i>Salvia officinalis</i>	14-25 dagen	Gemakkelijk	Start binnenshuis in de lente. Plant in een serre of in de tuin na de laatste vorst.
<b>Koriander</b>	 <i>Coriandrum sativum</i>	8-12 dagen	Gemakkelijk	Start binnenshuis in de lente. Plant in een serre of in de tuin na de laatste vorst.
<b>Chia</b>	 <i>Salvia hispanica</i>	10-21 dagen	Gemiddeld	Start binnenshuis in de lente. Plant in een serre of in de tuin na de laatste vorst.
<b>Kerstomaat*</b>	 <i>Solanum lycopersicum</i>	8-10 dagen	Gemakkelijk	Start binnenshuis in de lente. Plant in een serre of in de tuin na de laatste vorst.
<b>Spar, ook fijnspar genoemd</b>	 <i>Picea abies</i>	14- 21 dagen	Gemakkelijk	Start binnenshuis in de lente. Plant in een serre of in de tuin na de laatste vorst.

\* Zonnebloem en kerstomaat enkel beschikbaar in de EU en de Verenigde Staten